







Lundi 18 mai

Orthographe : Le son « an »

Exercice : (trouver les six mots et les écrire dans le cahier)

1 date :

	un		une
	un		un é
	un		un

en lai ti ar chaut ba ce ba paud lan é fant clair cra

Conjugaison : Le présent (verbe faire et verbe dire)

Attention, en CE1 il faut simplement connaître ces verbes à l'oral.

- revoir la leçon du livre outils page 44 (cadre bleu) :
- s'entraîner à conjuguer ces verbes à l'oral dans des phrases, par exemple conjuguer : faire un dessin et dire la vérité.
- exercice n° 3 p 44

Pour s'entraîner (en gardant la leçon du livre sous les yeux) :

https://www.logicieleducatif.fr/francais/conjugaison_grammaire/conjugaison-faire.php

https://www.logicieleducatif.fr/francais/conjugaison_grammaire/conjugaison-dire.php

Mathématiques :

calcul mental : Soustraire deux nombres (trouver les réponses sur ardoise)

exemple : 13 – 5 10 – 3 14 – 7 11 – 4

Résolution de problèmes :

Faire la fiche qui se trouve à la suite.

S'entraîner sur ardoise à poser des soustractions : 42 – 17 53 – 28 90 – 45

Mardi 19 mai

Poésie :

- Recopier la poésie « Le printemps » dans le cahier de poésie ou sur une feuille si celui-ci est resté à l'école.
- Faire un dessin illustrant la poésie. (Faire un dessin sur le printemps avec des arbres qui ont des feuilles vertes, des fleurs, le soleil, des oiseaux, ...)

Orthographe : le féminin des noms

- Regarder la vidéo :

<https://www.lumni.fr/video/le-feminin-des-noms-2-2-les-fondamentaux>

- s'entraîner à l'oral à transformer au féminin comme l'exemple : un coiffeur – une coiffeuse
un danseur – une un joueur – une un voyageur – une un dresseur – une

- Faire l'exercice :

Ecris ces noms au masculin ou au féminin :

un coiffeur - une coiffeuse

..... - une voleuse

un plongeur -

..... - une chanteuse

un jongleur -

..... - une cascadeuse

Orthographe : Le son « an »

Exercice : (retrouver les six mots et les écrire dans le cahier)

2

date :



une



un



un



un



un



un

am lan dau ce é phin meau dra phant peau teau cha bu man lé

Mathématiques : les nombres jusque 999

- faire des dictées de nombres jusque 999 sur ardoise.

- faire l'exercice n°3 p 39

Pour s'entraîner à retrouver les nombres (Attention, il faut d'abord compter le nombre de centaines, puis de dizaines, puis les unités)

<https://www.logicieleducatif.fr/math/numeration/numer3.php>

Jeudi 21 mai **FERIE**

Vendredi 22 mai **PAS CLASSE**

Ne pas oublier de lire régulièrement, à voix haute et silencieusement.

Proposition : le petit quotidien n° 6217

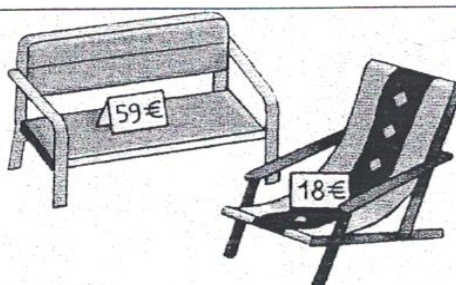
Ecouter des histoires, par exemple : Opaque et Opaline

<https://www.youtube.com/watch?v=08U06V-2r8A&list=PL43OynbWaTMJeKjuA5g79PtmxwnLNVzuD&index=5>

Problèmes : addition ou soustraction


1) Madame Lesage achète ce banc et cette chaise longue. Combien va-t-elle payer ?

..... =
.....
.....



2) Marine avait 56 crayons feutres dans sa trousse. Elle en a jeté 13 qui étaient secs. Combien de crayons feutres lui reste-t-il ?

..... =
.....
.....



3) Les parents de Romain lui ont acheté ce vélo. Le vendeur leur a fait une réduction de 11 €. Combien les parents de Romain ont-ils payé le vélo ?

..... =

