

MOYENNE SECTION *quelques pistes pour la semaine 8*
la manipulation, l'oral et le jeu étant privilégiés
(un quart d'heure, 20 mn maxi par activité)

Merci de me laisser un mail sur la boîte de la classe BenJ@gmx.fr, je saurai ainsi que ces nouvelles activités vous sont accessibles.

Bon courage pour cette nouvelle semaine !

Mme Julien

pour travailler le langage et vérifier la compréhension : reprendre la *fiche langage pour tous semaine 1* sur le site

une histoire racontée : la grenouille à grande bouche
<https://www.youtube.com/watch?v=FZGHtLw4ZPY>

pour construire des phrases correctes, échanger autour d'un sujet et rester dans le propos
à partir des nouvelles photos des enfants non légendées, demander à l'enfant de s'exprimer...

pour se préparer à l'écriture aller voir document pour bien tenir son crayon
graphisme *fiche MS les vagues*

pour compter et associer les représentations du nombre aux quantités

reprendre l'exercice sur les dalles de carrelage

LUNDI et MARDI : en posant sur chaque dalle un carton avec un chiffre (de 1 à 6)
l'enfant pose sur chaque dalle le nombre d'objets demandé !

Pour jouer avec les sons nouveau jeu (voir jeu en bas de ce document) les enfants y joueront
pendant la quinzaine si pas possible d'imprimer, jouer à l'oral

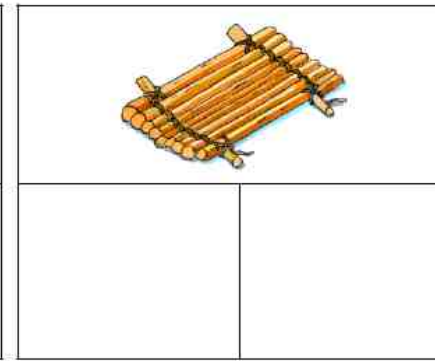







LUNDI: 1 découper les images et nommer les mots des images et des planches



2 on choisit une image et on nomme ou on nomme l'image montrée par l'adulte

MARDI : révision de tous ces mots puis jouer avec 6 planches et les 12 images qui correspondent:
il y a un mot à recomposer avec 2 images (pompier= pont et pied) l'enfant nomme le mot de la planche et trouve les 2 images nécessaires pour recomposer ce mot de 2 syllabes (si difficile, on reprendra ce jeu une autre fois)

(le jeu sera réutilisé la semaine prochaine : allons doucement donc ne pas jouer pour l'instant avec toutes les planches et images en même temps)

planches ci dessous





images

