

MOYENNE SECTION Quelques pistes pour la semaine 5
la manipulation, l'oral et le jeu étant privilégiés
(un quart d'heure, 20 mn maxi par activité)

Merci de me laisser un mail sur la boîte de la classe BenJ@gmx.fr, je saurai ainsi que ces nouvelles activités vous sont accessibles. Au passage, il y a eu 3 envois de photos durant les vacances .Bon courage pour cette nouvelle semaine !

Mme Julien

pour partager une activité en famille : laisser l'enfant participer activement à la réalisation d'une recette

Cette activité est très riche et développe beaucoup de compétences : maîtrise du geste (casser les œufs, mélanger, fouetter, doser, verser, beurrer, découper le papier cuisson,...), enrichissement et **mémorisation du vocabulaire** (voir *fiche vocab cuisine* niveau 1 et 2: repérer les mots difficiles pour l'enfant et **chaque jour** lui présenter l'imagier pour l'aider à les mémoriser)

Pour mémoriser :écouter plusieurs fois et chanter en même temps pour apprendre le chant d'Henri Dès : la petite Charlotte

<https://www.youtube.com/watch?v=IOPIbHfQRUs>

pour poursuivre notre découverte des alphas (NOTAMMENT LES VOYELLES en moyenne section)

Voici un site gratuit avec ces jeux en ligne très intéressants : **logiciel éducatif – maternelle**

LUNDI et MARDI

jeu : la description des alphas présentation et reconnaissance de nouveaux alphas les voyelles (et éventuellement les consonnes pour s'imprégner)

jeu : retrouve le nom des alphas mémorisation du nom des alphas entraînement

JEUDI ET VENDREDI

jeu : le chant des alphas association d'un alpha à son chant MS : voyelles (et éventuellement les consonnes pour s'imprégner)

jeu : mémoire sonore des alphas mémorisation sonore des alphas possibilité de moduler le nombre de cartes et la rapidité du jeu

pour jouer avec les syllabes sur site :logiciel éducatif – maternelle

jeu : détecte les syllabes (avec guidage de l'adulte pour nommer les mots et prononcer doucement chaque mot en articulant bien)

pour écrire

reprendre l'exercice d'écriture en capitales des mots du corps (cf pistes semaine é exercice S2 2)
sur une ligne

Pour compter et résoudre des petits problèmes voir activité ci- dessous avec un jeu de dominos classique ou *fiche jeu de dominos* à imprimer si besoin jouer avec uniquement les pièces dont le total des points ne dépasse pas 6 (éliminer les autres)




pour maîtriser son geste et améliorer son dessin

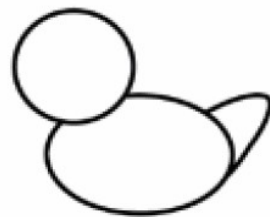
Un canard



1




2




3



3

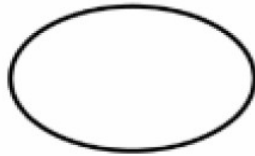


4

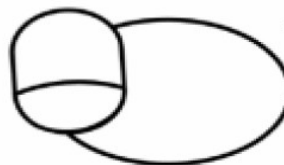


5


Une vache




1




2




3



3



4




5

Pour se repérer dans l'espace et maîtriser son geste (découper précisément les éléments de l'escargot puis recomposer le modèle)

Découpe les éléments, utilise de la colle pour fabriquer le modèle.

Une fusée



pour découvrir le monde et développer ta créativité **autour du jardin**



cherche des éléments de toutes les couleurs dans le jardin (ou à proximité de chez toi) et regroupe-les par couleur sur une feuille pour en faire une belle composition ! Ecris ton prénom côté recto..