

GRANDE SECTION *quelques pistes pour la semaine 5*  
**la manipulation, l'oral et le jeu étant privilégiés**  
**( un quart d'heure, 20 mn maxi par activité)**

Merci de me laisser un mail sur la boîte de la classe [BenJ@gmx.fr](mailto:BenJ@gmx.fr), je saurai ainsi que ces nouvelles activités vous sont accessibles. Au passage, il y a eu 3 envois de photos durant les vacances .Bon courage pour cette nouvelle semaine !

Mme Julien

**pour partager une activité en famille : laisser l'enfant participer activement à la réalisation d'une recette**

Cette activité est très riche et développe beaucoup de compétences : maîtrise du geste( casser les œufs, mélanger, fouetter, doser, verser, beurrer, découper le papier cuisson,...), enrichissement et mémorisation du vocabulaire ( *voir fiche vocab cuisine: repérer les mots difficiles pour l'enfant et chaque jour lui présenter l'imagier pour l'aider à les mémoriser* )

**Pour mémoriser** :écouter plusieurs fois pour apprendre le chant d'henri dès : la petite Charlotte  
<https://www.youtube.com/watch?v=IOPlbHfQRUs>

**pour poursuivre notre découverte des alphas**

Voici un site gratuit avec ces jeux en ligne très intéressants : [logiciel éducatif – maternelle](#)

LUNDI et MARDI

**jeu : la description des alphas** présentation et reconnaissance de nouveaux alphas voyelles et consonnes

**jeu : retrouve le nom des alphas** mémorisation du nom des alphas entraînement et jouer

JEUDI ET VENDREDI

**jeu : le chant des alphas** association d'un alpha à son chant voyelles et consonnes

**et uniquement pour ceux qui y arrivent FACILEMENT ....BONUS** avec un niveau de difficulté supplémentaire : les mots

**jeu : memory sonore des alphas** mémorisation sonore des alphas possibilité de moduler le nombre de cartes et la rapidité du jeu

**pour jouer avec le son A sur site :logiciel éducatif – maternelle**

**jeu : le son A**

niveaux 1 et 2 (en BONUS niveau 3)

**petite révision pour s'entraîner à écrire en cursives**

LUNDI et MARDI refaire les exercices d'écriture des lettres cursives ( cf programme semaine 3 sur site) **sans et éventuellement** sur une ligne ( BONUS entre 2 lignes)

JEUDI et VENDREDI refaire les exercices de liaisons de lettres ( cf programme semaine 4 sur site) **sans et éventuellement** sur une ligne ( BONUS entre 2 lignes)

**Pour compter** voir activité ci- dessous **à faire plusieurs fois dans la semaine** avec un jeu de dominos classique ou fiche jeu de dominos à imprimer si besoin  
jusque 6



BONUS jusque 12




en fin de semaine, après avoir placé toutes les pièces : dessiner ce qu'on a sous les yeux comme ci-dessous

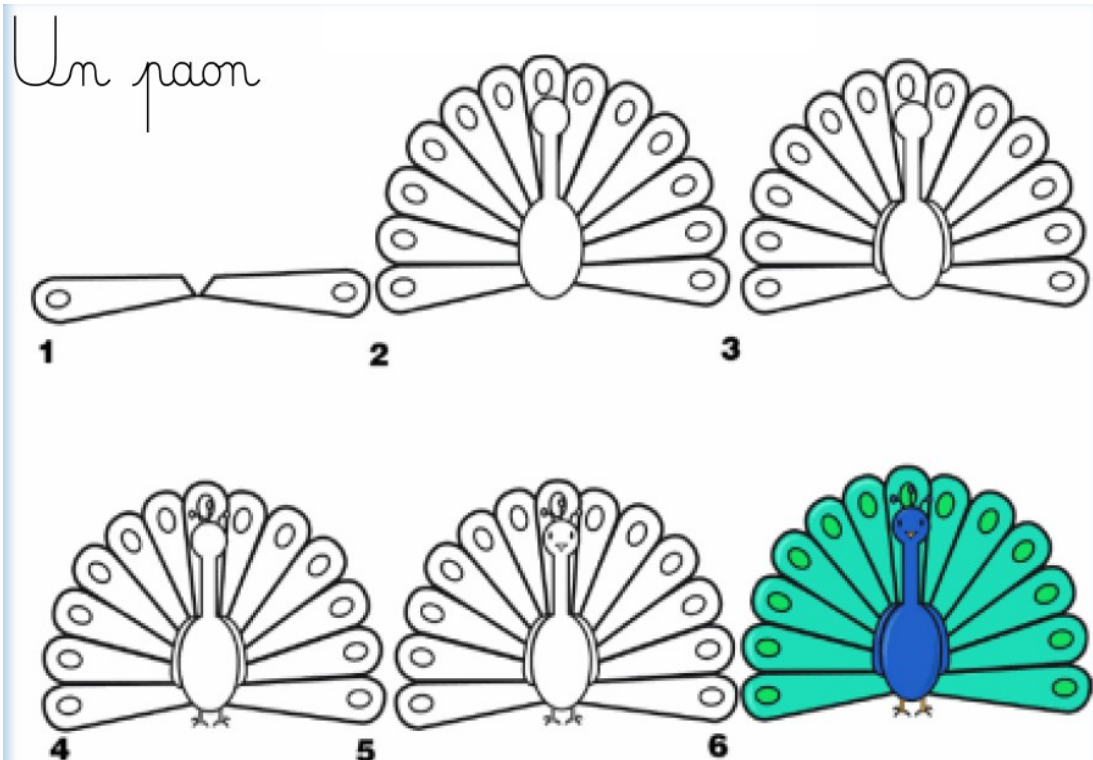
**Pour se repérer dans l'espace et maîtriser son geste** ( découper précisément les éléments de l'escargot puis recomposer le modèle )

Découpe les éléments, utilise de la colle pour fabriquer le modèle.

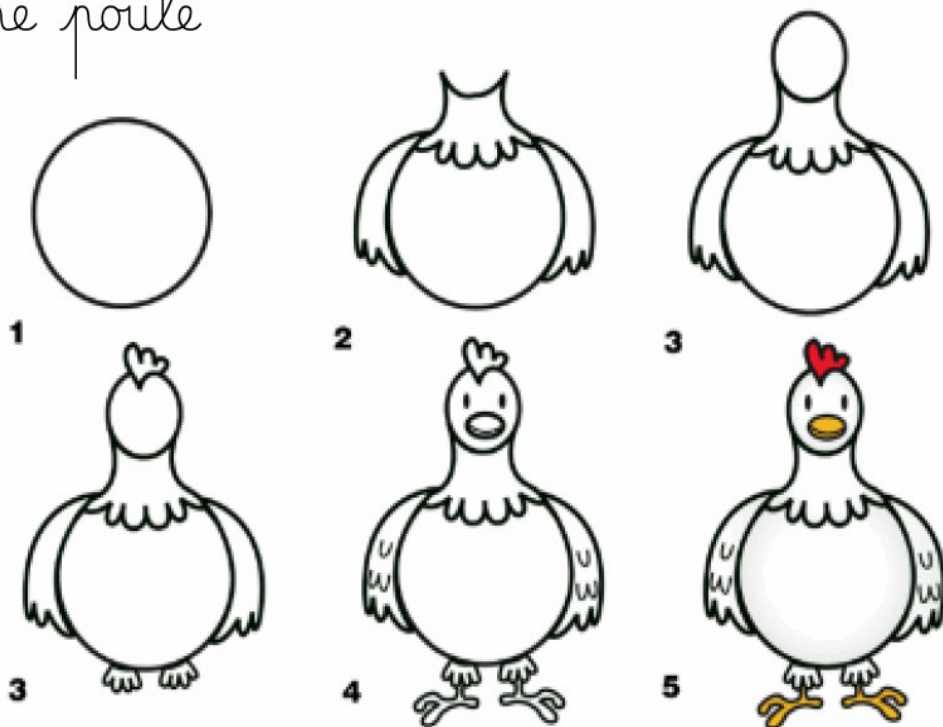
## Une fusée



pour maîtriser son geste et améliorer son dessin



Une poule



**pour découvrir le monde et développer ta créativité autour du jardin**

cherche des éléments de toutes les couleurs dans le jardin ( ou à proximité de chez toi )et regroupe-les par couleur sur une feuille pour en faire une belle composition !

