


# Les lettres « eau »

1



Colorie le dessin si tu entends « o »



2



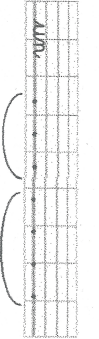

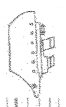
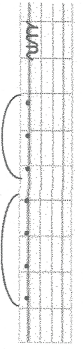
Coche la case quand tu entends « o »



3



Ecris les mots correspondant aux dessins.



4



Colorie en rouge quand tu vois

**eau eau** en bleu

**au au** en vert

**o o**



- Jumeaux - chaud - mot - chapeau - chevaux - sot
- Je bricole avec un râteau et un marteau.

5



Colle les étiquettes des mots dans la colonne adéquate.

eau	au	o

6



Colorie les syllabes selon le code couleur.

peau	eau	beau	eau	eau	beau	eau	beau
teau	peau	beau	beau	beau	beau	peau	teau
teau	beau	peau	veau	veau	peau	beau	teau
teau	veau	beau	eau	eau	beau	veau	teau
veau	beau	eau	beau	beau	eau	beau	veau

château	beau	faux	taupe	chocolat	kimono
poireau	peau	chaud	chevaux	nouveau	Taoki
drapeau	autruche	gros	flot	vélo	landau

